

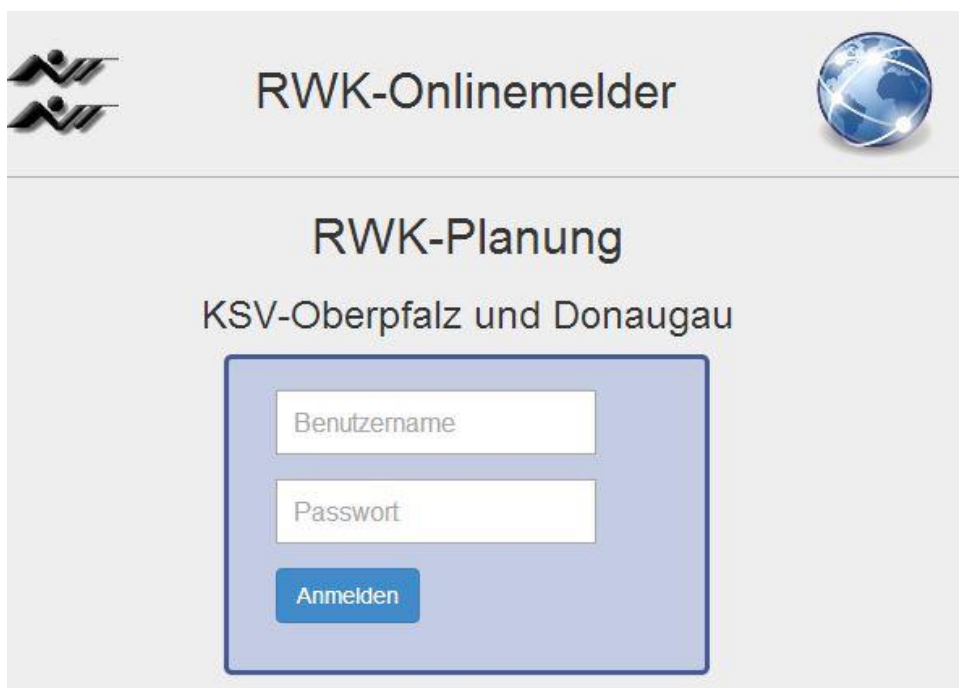
Bedienung Planung Onlinemelder

Das zusätzliche Planungsmodul für den Onlinemelder bietet den Vereinen die eigenständige Verwaltung an. Das heißt, jeder Verein kann seine Mannschaften und alles was dazugehört selbst anlegen, löschen usw.

Ich habe eine kleine Beschreibung gemacht, die etwas Hilfestellung geben soll.

Der Zugang zum Programm geht mit folgendem Link.

www.rwk-onlinemelder.de/planung/club/602



The screenshot shows the login interface for the RWK-Online-Melder. At the top left is a logo with three stylized figures. In the center, the text 'RWK-Online-Melder' is displayed. To the right is a globe icon. Below this, the title 'RWK-Planung' is centered, followed by the subtitle 'KSV-Oberpfalz und Donaugau'. A light blue rectangular box contains the login form, which includes two input fields: 'Benutzername' and 'Passwort', and a blue button labeled 'Anmelden'.

Benutzername ist die Vereinsnummer z.B. 602111

Passwort ist die Vereinsnummer [bitte bei mir nachfragen](#)

Dann kommt folgende Maske. Die vollständig ausgefüllt werden muss. Das Passwort muss zwingend neu eingegeben werden. Nur wenn die Maske ausgefüllt ist, kann man sie verlassen.

Initial-Daten setzen

VEREINSVERANTWORTLICHER

Name

Email

Telefon

Handy

Straße

Ort

PASSWORT

Passwort

Passwort wiederholen

SCHIESSSTÄTTE

Schießstätte

Straße

Ort

Telefon

Speichern

Zurücksetzen

In dieser Maske kann eine Mannschaft incl. Mannschaftsführer neu angemeldet werden.

Mannschaft hinzufügen

MANNSCHAFT

Disziplin

Mannschaftsname

Schießtag

Schießzeit

MANNSCHAFTSFÜHRER

Name

Telefon

Handy

Email


Straße

Ort

Speichern



Zurücksetzen

Die nächste Maske ist eigentlich selbsterklärend.

Schießtag	<input type="text" value="Montag"/>
Schießzeit	<input type="text" value="13:25"/> 
Name	<input type="text"/>
Telefon	<input type="text"/>
Handy	<input type="text"/>
Email	<input type="text"/>
Straße	<input type="text"/>
Ort	<input type="text"/>

In der letzten Maske den „Bestätigen“ Button drücken, damit kommt die Änderung/Neuanlage beim RWKL an.

Mannschaftsübersicht

Mannschaft	Mannschaftsführer		
Gauliga LG 2014/2015	1. Breu		<input type="button" value="Bestätigen"/>

Mit dem Plus Zeichen kann eine neue Mannschaft hinzugefügt werden.